

Kootut DanceCore ohjeet (päivitetty 29.12.2022)

Seura-adminin tehtävät

1. Vuodenvaihteen tehtävät päättyvän vuoden puolella
2. Jäsenten lisääminen kuluvalle vuodelle
3. Vuodenvaihteen tehtävät uuden vuoden puolella

DanceCoren ominaisuuksia vuodenvaihteeseen liittyen

- Henkilön jäsenyys on voimassa kalenterivuoden kerrallaan
- Jäsenrekisteri nollautuu vuodenvaihteessa
 - 1.1. 20xx jokaisella seuralla on alkavalle vuodelle 0 jäsentä
- Seura-admin voi muokata vain oman seuransa jäseniä
 - ennen kuin jäsenet on siirretty uudelle kalenterivuodelle seura-admin ei näe yhtään jäsentä

1. Tehtävät päättyvän vuoden puolella

TÄRKEÄÄ: Tämä pitää ehdottomasti tehdä ennen vuoden vaihtumista

- Tarkistakaa DanceCoren **Jäsenet**-sivulta, että kaikki oman seuran jäsenet on merkitty jäseniksi kuluvalle (päätyvälle) vuodelle (tässä esimerkissä 2022)
 - Kuva sivu 4
- Mikäli jäseniä ei ole päivitetty kuluvalle vuodelle, se on tehtävä HETI
 - tätä päivitystä ei voi tehdä enää vuoden vaihduttua
 - myös jäsenyydestä eronneet kannattaa poistaa viimeistään tässä vaiheessa. Tämä pitää tehdä poistamalla entiset jäsenet yksitellen ja tarkistaa ensin, että jäsentiedot ovat muuten tyhjä (ei ole lisenssiä, paria tai voimassa olevaa jäsenyyttä)
 - jäsenyydestään luopuneet voi myös poistaa seuraavalle vuodelle siirron yhteydessä merkkamalla heidät ”Ei siirrettäviksi”

Seuran jäsenten tarkistus

- Tässä näkyvät kuluvan vuoden (2022) aktiiviset jäsenet
- Mikäli oman seuran jäseniä ei näy tällä sivulla, on jäsenet päivitettävä aiemmilta vuosilta tai lisättävä Excel-taulukon avulla (uudet 2022 liittyneet jäsenet, jos ei ole tehty aiemmin).

Etusivu / Jäsenyydet

JÄSENYTYDET

Jäsenyydet

Valinnat ▾

Näytä kerralla riviä

Etsi:

Nimi ▲	Seura ◆	Tyyppi ◆	Alkaa ◆	Päättyy ◆	Muokattu ◆
Mandelin, Kari, Paavo, Olavi	Valssaajat	Maksava jäsen	1.1.2022	1.1.2023	9 sekuntia sitten
Ranta-Mandelin, Riitta	Valssaajat	Maksava jäsen	1.1.2022	1.1.2023	9 sekuntia sitten
Soolotanssija, Soile	Valssaajat	Maksava jäsen	1.1.2022	1.1.2023	8 sekuntia sitten

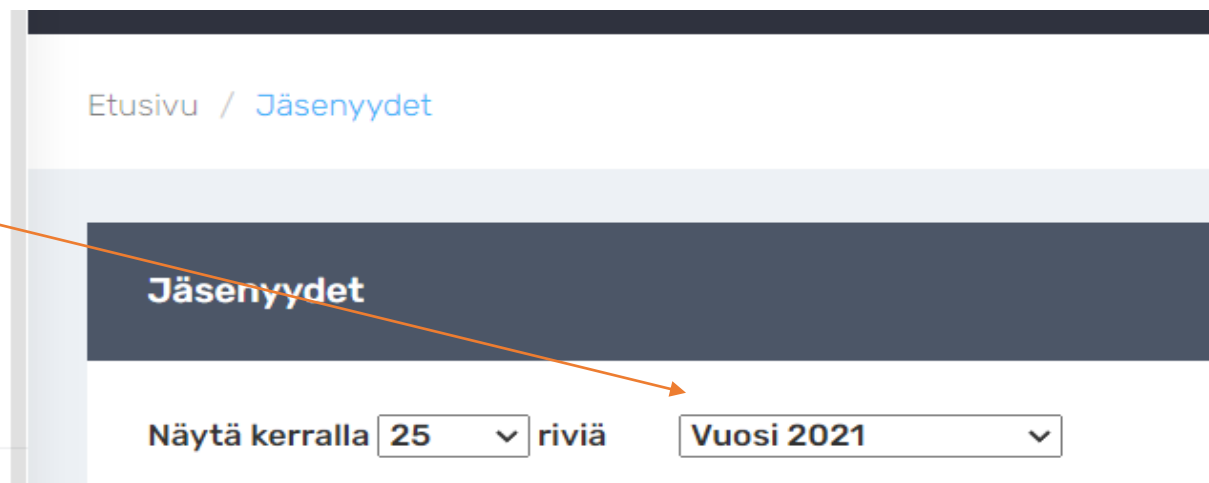
Näytetään rivit 1 - 3 (yhteensä 3) (suodatettu 4 tuloksen joukosta)

Edellinen 1 Seuraava

Seuraavilla sivuilla on opastusta kuinka jäsenyydet päivitetään aiemmilta vuosilta (sivut 5-7) tai lisätään uusia jäseniä ja henkilöitä Excel-taulukon avulla (sivut 8-10).

Jos jäsenyys löytyy aiemmilta vuosilta

Tähän vaihdetaan se vuosi,
jolta jäseniä tuodaan



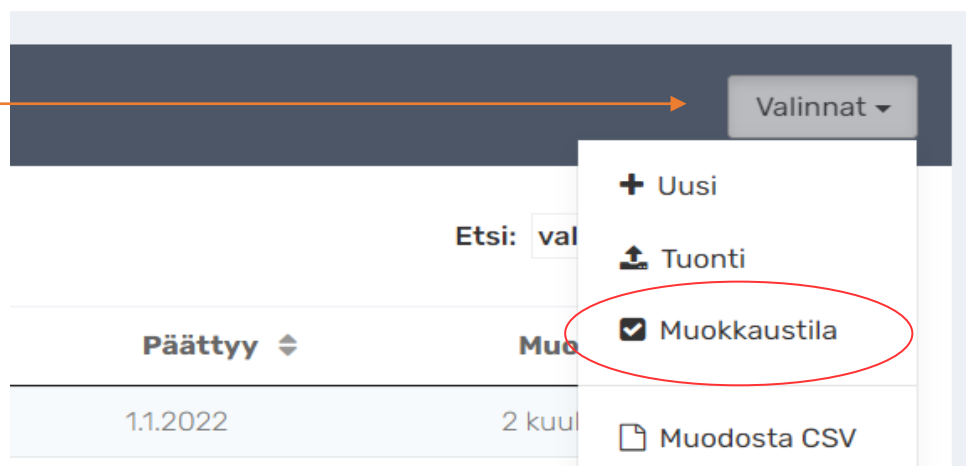
Etusivu / Jäsenyydet

Jäsenyydet

Näytä kerralla riviä

The screenshot shows the 'Jäsenyydet' (Memberships) page. At the top, there is a breadcrumb 'Etusivu / Jäsenyydet'. Below it is a dark blue header with the title 'Jäsenyydet'. Underneath, there are two dropdown menus: 'Näytä kerralla 25 riviä' and 'Vuosi 2021'. An orange arrow points from the text 'Tähän vaihdetaan se vuosi, jolta jäseniä tuodaan' to the 'Vuosi 2021' dropdown.

Kohdasta "Valinnat"
Valitaan "Muokkaustila"



Valinnat ▾

- + Uusi
- ↑ Tuonti
- Muokkaustila
- 📄 Muodosta CSV

Etsi: val

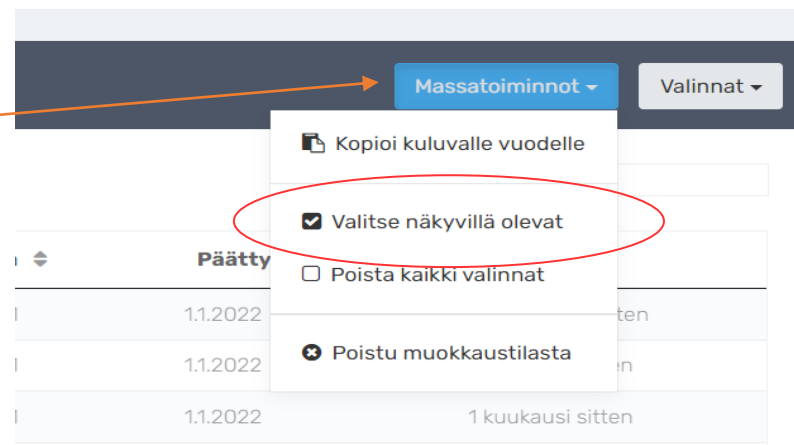
Päättyy ↕ Mus

1.1.2022 2 kuuk

The screenshot shows a dropdown menu titled 'Valinnat' (Options) with a downward arrow. The menu is open, showing several options: '+ Uusi', '↑ Tuonti', 'Muokkaustila' (which is selected with a checked checkbox and circled in red), and 'Muodosta CSV'. Below the dropdown, there is a search bar 'Etsi: val', a 'Päättyy' dropdown, and a 'Mus' dropdown. At the bottom, there is a table with columns for dates and durations, showing '1.1.2022' and '2 kuuk'.

Vuosipäivitys

- Kohdasta "Massatoiminnot" klikataan kohtaa "Valitse näkyvillä olevat"
- **HUOM!**
Kohta näyttää valitulta, mutta sitä pitää kuitenkin klikata



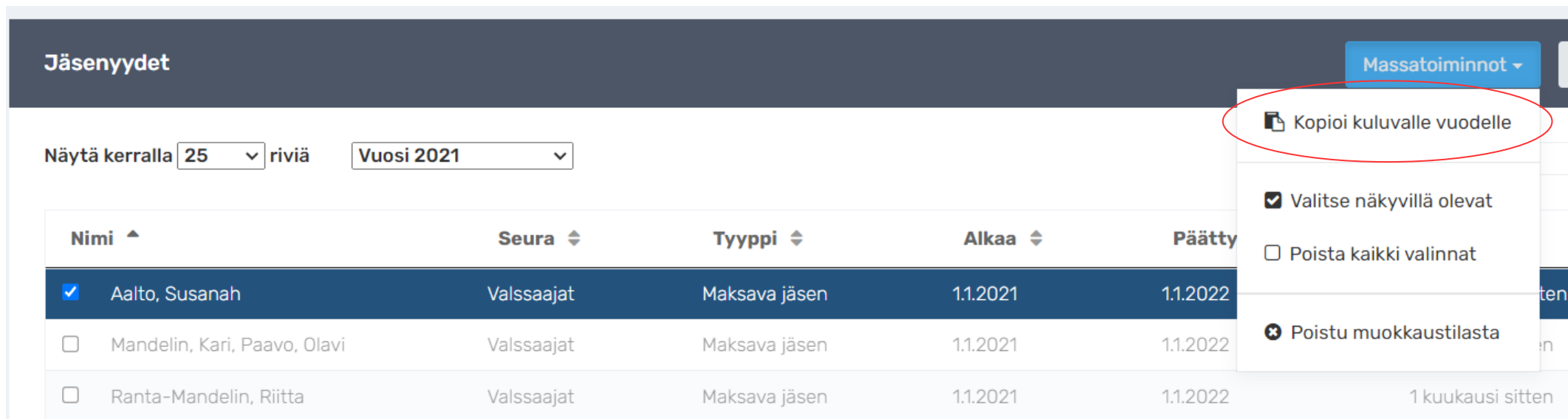
- Sen jälkeen samasta näkymästä klikkaillaan pois ne, joita EI haluta siirtää.
- **HUOM!** Oletusarvoisesti kaikki siirretään eli ovat sinisenä.
- Sinisiksi jäävät ne jotka siirretään. Seuraavilta sivuilta klikkaa siniseksi ne jotka siirretään.

Nimi ^	Seura ⇅	Tyyppi ⇅	Alkaa ⇅	Päättyy ⇅
<input checked="" type="checkbox"/> Aalto, Susanah	Valssaajat	Maksava jäsen	1.1.2021	1.1.2022
<input type="checkbox"/> Mandelin, Kari, Paavo, Olavi	Valssaajat	Maksava jäsen	1.1.2021	1.1.2022
<input type="checkbox"/> Ranta-Mandelin, Riitta	Valssaajat	Maksava jäsen	1.1.2021	1.1.2022
<input type="checkbox"/> Soolotanssija, Soile	Valssaajat	Maksava jäsen	1.1.2021	1.1.2022
<input checked="" type="checkbox"/> Toivanen, Sari	Valssaajat	Maksava jäsen	1.1.2021	1.1.2022

Näytetään rivit 1 - 5 (yhteensä 5) (suodatettu 6 tuloksen joukosta)

Vuosipäivitys

Sitten klikataan ”Massatoiminnot”-kohdasta ”Kopioi kuluvalle vuodelle” (2022) ja kaikki valitut jäsenet on siirretty kuluvalle kalenterivuodelle (ei siis siirretä niitä siniseksi valittuja).



Jäsenyydet Massatoiminnot ▾

Näytä kerralla riviä ▾

Nimi ▲	Seura ◆	Tyyppi ◆	Alkaa ◆	Päätty
<input checked="" type="checkbox"/> Aalto, Susannah	Valssaajat	Maksava jäsen	1.1.2021	1.1.2022
<input type="checkbox"/> Mandelin, Kari, Paavo, Olavi	Valssaajat	Maksava jäsen	1.1.2021	1.1.2022
<input type="checkbox"/> Ranta-Mandelin, Riitta	Valssaajat	Maksava jäsen	1.1.2021	1.1.2022

- Kopioi kuluvalle vuodelle
- Valitse näkyvillä olevat
- Poista kaikki valinnat
- Poistu muokkaustilasta

1 kuukausi sitten

2. Jäsenten lisääminen kuluvalle vuodelle

Uudet jäsenet ja/tai ennen vuoden vaihtumista siirtämättä jääneet jatkavat jäsenet lisätään Excel-taulukolla

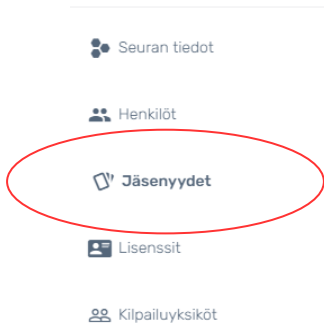
Taulukko jäsennydet-tuonti.xls ladataan DanceCoresta

- Kohta "Jäsennydet" – sieltä "Valinnat"-ruutu – sieltä "Tuonti" ja tulee tekstisivu – ylhäältä tekstin keskeltä kohta "jäsennydet-tuonti.xls"
- Kuvat seuraavilla sivuilla
- Myös kuva täyttöohjeista
- HUOM! Syntymäaika pitkänä muotona eli pisteillä ja etunollilla (esim. 02.03.2004 – jos on syntynyt kolmas helmikuuta kaksituhattaneljä)

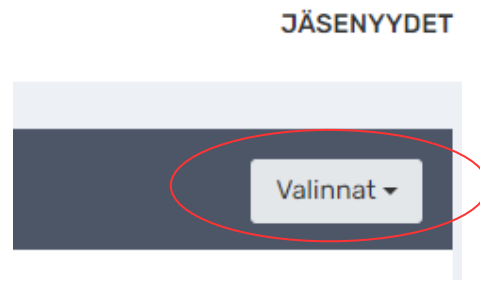
Kuvakaappauksia

Hae excel jäsennydet-tuonti.xls DanceCoresta koneellesi

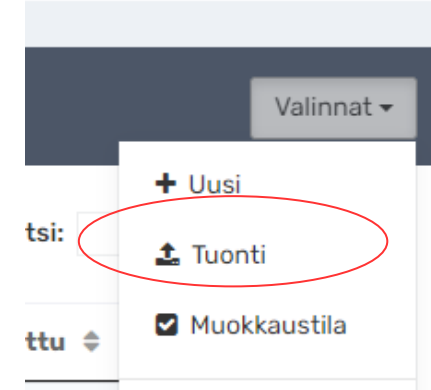
1.



2.



3.



Etusivu / Jäsennydet / Tuonti

TUONTI EXCEL-TIEDOSTOSTA

Ohjeita:

- Lataa ensin Excel-pohjatie tuonti.xls tietokoneellesi ja täytä ko. tiedostoon tarvittavat tiedot.
- Kun kaikki tiedot on talletettu tiedostoon, valitse muokattu tiedosto alla olevassa Excel-tiedosto -kohdassa.
- Jos tuonnissa tulee virheitä, ne tulee korjata Excel-tiedostoon ja ladata uudelleen. Virheilmoitus kertoo millä rivillä Excelissä on virhe.

Huomioita Excel-tiedoston teosta:

- Jokaiselle henkilölle on annettava joko hetu tai syntymäaika ja sukupuoli. Hetu tarvitaan siinä tapauksessa, että kyseessä on kilpailija tai al

Kuvakaappauksia

jasenyidet-tuonti.xls:n täyttäminen ja tietojen siirtäminen DanceCoreen

Syntymäaika pitkässä muodossa

Sähköpostiosoitteessa on joskus häikkää, kannattaa ottaa hyperlinkki pois

Huoltajatiedot tyhjäksi, huoltaja rekisteröityy itse. Uusimmassa tuonti.xls:ssä näitä ei olekaan

A	B	C	D	E	F	G	H	I	J	K	L	M	N
Jäsenyydet													
Henkilötunnus	Syntymäaika	Sukupuoli	Etunimi	Sukunimi	Sähköposti	Puhelin	Lähiosoite	Postinumero	Postitoimipaikka	Jäsenyystyyppi	Huoltajan HeTu	Huoltajan Etunimi	Huoltajan Sukunimi
020306A123H	02.03.2006	N	Maija	Tangola	maija.tangola@gmail	+358401234567	Tanssijankuja 2	12345	Tanhula				
031268-129A	03.12.1998	M	Kari	Lattari	kari.lattari@outlook.c	+358501234560	Tanssijankuja 2	12345	Tanhula				

OHJEITA: Kirpita Henkilötunnus TAI Syntymäaika ja Sukupuoli M tai N

Jäsenyystyyppi voi olla: Maksava jäsen * Kunniajäsen

Jäsenyyksien voimassaolo on automaattisesti koko kuluva vuosi.

- Kun tiedosto ladataan uudelleen, niin muuttuneet tiedot päivitetään DanceCore

- Tämä Excel tallennetaan omalle koneelle ja täytetään siellä. Älä muuta tiedostotyyppiä xls:stä uudempaanxlsx:ään.
- Haetaan täytetyt tiedot DanceCoreen: Jäsenyydet – Valinnat – Tuonti – ”Valitse tiedosto” (valitaan tämä äsken tallennettu) ja ”Lataa ja tuo tiedot”

Excel-tiedosto * Valitse tiedosto Ei valittua tiedostoa

Lataa ja tuo tiedot Peruta

3. Uuden vuoden puolella

- Tehdään sivujen 4-7 ohjeiden mukaisesti jäsenistön päivitys kuluvalle kalenterivuodelle (esimerkissä siis vuodelta 2022 vuodelle 2023)

Näin on kaikki jäsentiedot kunnossa sekä päättyvän vuoden että alkaneen vuoden osalta.

Uusien jäsenten lisäys tuoti-excelillä kannattaa tehdä aina, kun seuraan tulee uusia jäseniä, varsinkin jos he aikovat kilpailla.